

Řepka MATIF	05.06.2023	09.06.2023	Změna	Nejnižší	Nejvyšší	Měna
srpen 2023	406,75	430	+23,25	419	439,5	EUR / t
listopad 2023	413	435	+22,00	424,5	443,75	EUR / t
únor 2024	419,75	444	+24,25	430,75	448,25	EUR / t
květen 2024	423,5	444,25	+20,75	432	450	EUR / t
srpen 2024	414	441,75	+27,75	427,25	441,75	EUR / t

NYSE Liffe Market: Paris, Clearing House:LCH.Clearnet

 zobrazit graf na: [www](#)

Sojový šrot Rotterdam	05.06.2023	09.06.2023	Změna	Nejnižší	Nejvyšší	Měna
červen 2023	512	512	+0,00	0	0	USD / t
červenec 2023	496	499	+3,00	490	499	USD / t
duben 2023	495	492	-3,00	490	495	USD / t
září 2023 - říjen 2023	499	492	-7,00	492	499	USD / t
listopad 2023 - leden 2024	498	487	-11,00	485	501	USD / t

NL Soymeal HP, FOB Rotterdam

 zobrazit graf na: [www](#)

Řepkový šrot Rhine	05.06.2023	09.06.2023	Změna	Nejnižší	Nejvyšší	Měna
duben říjen 2023	265	274	+9,00	267	274	EUR / t
listopad 2023 - leden 2024	267	274	+7,00	267	274	EUR / t
únor 2024 - duben 2024	269	276	+7,00	270	276	EUR / t
květen 2024 - červen 2024	271	278	+7,00	274	278	EUR / t

Rapemeal, LWR Rhine

 zobrazit graf na: [www](#)

Pšenice krmná	05.06.2023	09.06.2023	Změna	Nejnižší	Nejvyšší	Měna
červenec 2023	171,1	172,55	+1,45	171,1	177,6	GBP / t
listopad 2023	186,5	195,5	+9,00	190,25	198,5	GBP / t
leden 2024	189,5	195,55	+6,05	189,5	196,45	GBP / t
březen 2024	192,45	198,55	+6,10	192,45	199,45	GBP / t
květen 2024	195,4	201,55	+6,15	195,4	206,75	GBP / t

London; LIFFE

 zobrazit graf na: [www](#)

Pšenice potravinářská	05.06.2023	09.06.2023	Změna	Nejnižší	Nejvyšší	Měna
září 2023	224,25	234,75	+10,50	228,5	236,5	EUR / t
prosinec 2023	230,25	240	+9,75	234	241,25	EUR / t
březen 2024	235,5	244	+8,50	239	246	EUR / t
květen 2024	239	246,5	+7,50	242	249	EUR / t
září 2024	237,75	243,75	+6,00	239,75	246,5	EUR / t

NYSE Liffe Market: Paris, Clearing House:LCH.Clearnet

 zobrazit graf na: [www](#)

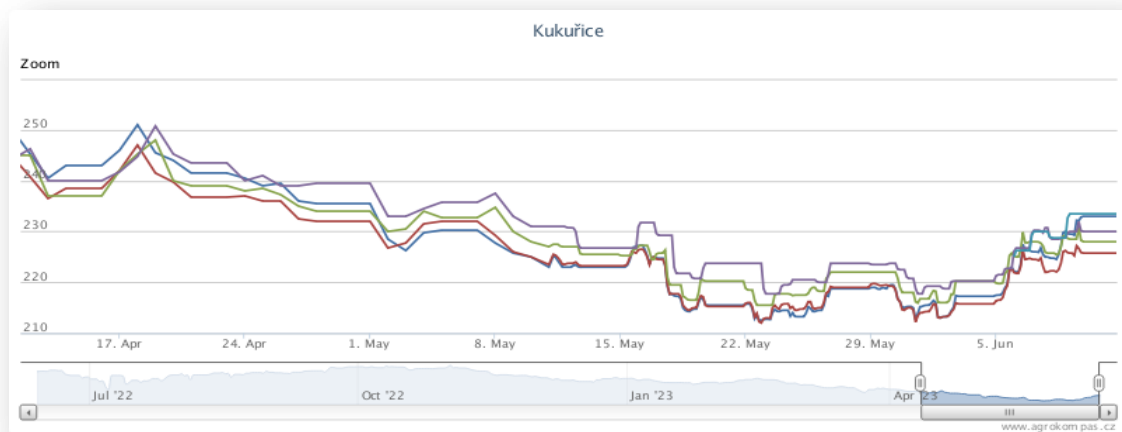
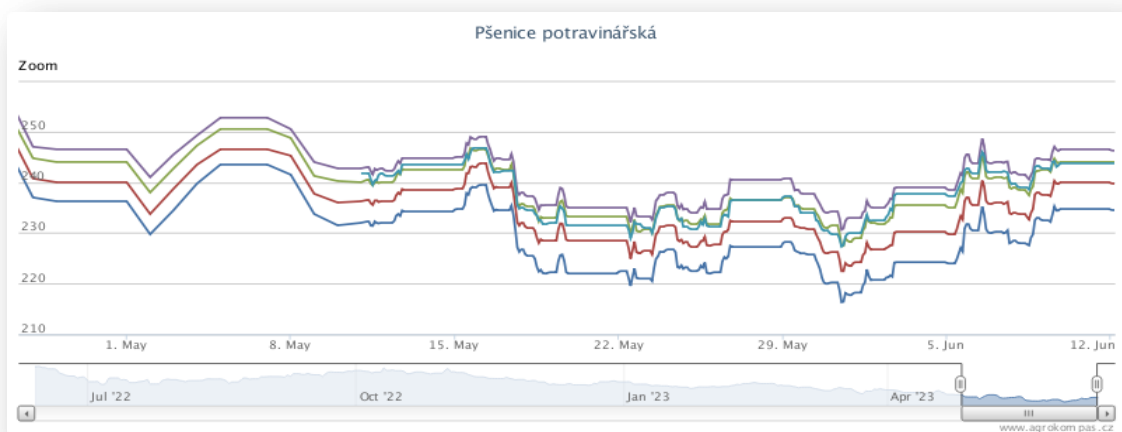
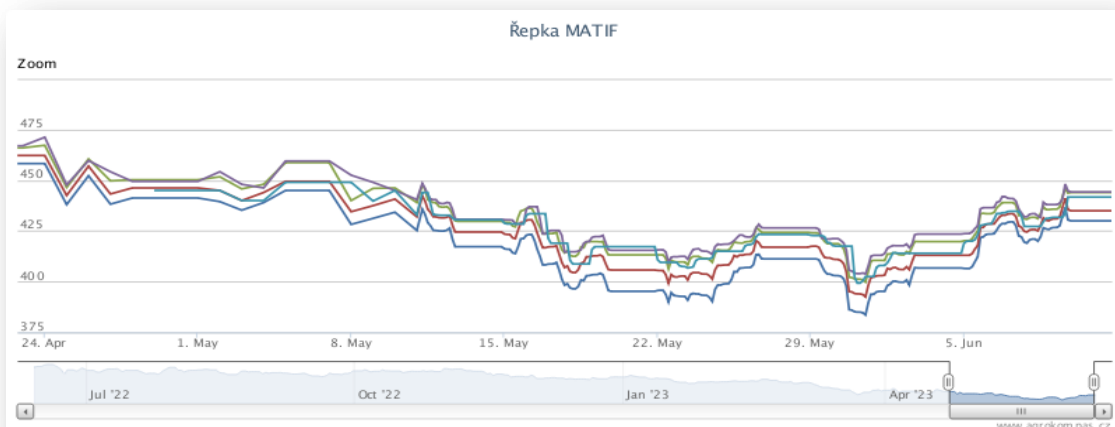
Kukuřice	05.06.2023	09.06.2023	Změna	Nejnižší	Nejvyšší	Měna
srpen 2023	217,25	233	+15,75	223	235	EUR / t
listopad 2023	215,75	225,75	+10,00	222	229,25	EUR / t
březen 2024	220,25	228	+7,75	225,75	231	EUR / t
červen 2024	220,25	230	+9,75	222,75	233	EUR / t
srpen 2024	0	233,5	+233,50	226,25	233,5	EUR / t

NYSE Liffe Market: Paris, Clearing House:LCH.Clearnet

 zobrazit graf na: [www](#)

Ostatní	05.06.2023	09.06.2023	Změna	Nejnižší	Nejvyšší	Měna
Řepkový olej	795	875	+80,00	830	880	EUR / t
CZK/EUR	23,59	23,656	+0,07	23,52	23,07	EUR / t
CZK/USD	22,03	22,012	-0,02	21,88	22,13	EUR / t
CZK/GBP	27,425	27,667	+0,24	27,31	27,74	EUR / t
USD/EUR	1,071	1,07	-0,00	1,07	1,08	EUR / t
Ropa Brent	76,4	75,52	-0,88	75,52	76,8	USD/barel

Grafy:



Polský trh

Průměrné ceny obilovin a olejnin

komodita	06.04.2023	28.05.2023	týd. změna	jednotka
Pšenice potravinářská	972	955	1,8%	zl/tuna
Pšenice krmná	1 031	1 032	-0,1%	zl/tuna
Žito potravinářské	693	722	-4,0%	zl/tuna
Žito krmné	718	701	2,5%	zl/tuna
Ječmen potravinářský	783	746	5,0%	zl/tuna
Ječmen krmný	810	808	0,2%	zl/tuna
Ječmen sladovnický	1 273	1 215	4,8%	zl/tuna
Kukuřice krmná "mokra"	-	-	-	zl/tuna
Kukuřice krmná	1 015	1 039	-2,3%	zl/tuna
Oves potravina	791	807	-1,9%	zl/tuna
Oves krmný	778	823	-5,4%	zl/tuna
Tritikále krmivo	809	812	-0,4%	zl/tuna
komodita	06.04.2023	28.05.2023	týd. změna	jednotka
Řepka	1 877	2 043	-8,3%	zl/tuna
Řepkový raf. olej	6 488	5 838	11,1%	zl/tuna
Řepkový olej sur.	3 759	4 159	-9,6%	zl/tuna
Řepkový šrot	1 421	1 454	-2,3%	zl/tuna

Průměrné ceny vepřové, hovězí, drůbeží

Vepřové	04.06.2023	28.05.2023	týd. změna	jednotka
jakost S	11 655	11 465	1,7%	zl/tuna
jakost E	11 577	11 388	1,7%	zl/tuna
jakost U	11 276	11 047	2,1%	zl/tuna
jakost R	10 985	10 707	2,6%	zl/tuna
jakost O	10 091	9 923	1,7%	zl/tuna
jakost P	*	*	*	zl/tuna
S-P celkem	11 573	11 380	1,7%	zl/tuna
Průměrné ceny netto (bez DPH) , podle klasifikace SEUROP po porážce chlazené				
Drůbeží	04.06.2023	28.05.2023	týd. změna	jednotka
kuře typ brojler	5 671	5 711	-0,7%	zl/tuna
krůta (samec)	8 133	8 378	-2,9%	zl/tuna
krůta (samice)	8 215	8 419	-2,4%	zl/tuna
Hovězí 4.6.2023	živá hmotnost	týd. změna		
mladý býk (A)	10,84 zl/kg	-1,3 %		
býk (B)	10,77 zl/kg	-0,8 %		
volek (C)	- zl/kg	-		
kráva (D)	8,57 zl/kg	-0,1 %		
jalovice (E)	11,11 zl/kg	-1,1 %		
Průměrné ceny netto (bez DPH) , zaplacená dodavatelům, dle klasifikace SEUROP				
pozn. Kurz ČNB CZK/PLN k 8.7.2022 byl 5,17 PLN				

Zdroj: Ministerstwo Rolnictwa i Rozwoju Wsi, Departament Rynków Rolnych

Ceny mléčných výrobků

Vnitřní trh EU

22. týden (končí 4.6.2023)

komodita	cena	změna za týden	změna za rok	jednotka
Máslo	477	0,7%	-34%	EUR/100kg
SMP	250	0,6%	-39%	EUR/100kg
WMP	349	0,0%	-32%	EUR/100kg
Cheddar	360	0,1%	-16%	EUR/100kg
Eidam	400	-3,0%	-19%	EUR/100kg
Gouda	435	-2,7%	-9%	EUR/100kg
Ementál	657	5,5%	14%	EUR/100kg
Sušená syrovátka	71	-2,2%	-45%	EUR/100kg

zdroj: <https://ec.europa.eu/>

Polský trh

komodita	typ	04.06.2023	21.05.2023	týd. změna	jednotka
Máslo 82 % tuku, 16 % vody	v kusech	2 008	1 986	1,1%	EUR/100kg
	balené	2 197	2 134	0,9%	EUR/100kg
Máslo 80 % tuku, 16 % vody, 2 % soli	v kusech	-	-	*	EUR/100kg
Máslo	celkově	2 115	2 086	-0,2%	EUR/100kg
Sušené mléko	plné	1 555	1 553	-0,1%	EUR/100kg
	odtučněné	1 135	1 155	0,0%	EUR/100kg
	celkově	1 234	2 262	-0,4%	EUR/100kg
Kondenzované mléko	slazené	-	-	*	EUR/100kg
	neslazené	724	781	-9,3%	EUR/100kg
	celkově	848	927	-12,6%	EUR/100kg
Syrovátka v prášku		351	370	-7,8%	EUR/100kg

Zdroj: Ministerstwo Rolnictwa i Rozwoju Wsi, Departament Rynków Rolnych

na závěr:

„Mami, mami, mám dobrou a špatnou zprávu, jakou chceš slyšet první?“ ptá se Pepíček maminky.

„Tak tu dobrou.“

„Dostal jsem jedničku z diktátu!“

„To je hezké, Pepíčku, a jaká je ta špatná?“

„Že to není pravda!“

Chlápek přijde na pracovní pohovor k řediteli cirkusu:

Ředitel se ho zeptá: „A co tedy umíte zvláštního?“

Chlápek na to: „Umím dobře napodobovat ptáky.“

„Takových už tady máme dost. Není zájem!“, odpoví nevrle ředitel. „No tak nashledanou“, řekne onen chlápek a odletí oknem.